

***Musterfeedback zum
Gesundheitstag 2024***

***PDCA-Zyklus
Phase „Check“***

Dein
**GESUNDHEITS
MANAGEMENT**

Dein
**GESUNDHEITS
MANAGEMENT**

Gliederung

- Gesundheitsmaßnahmen mit Standort und Datum
- Mitarbeiter - Auswertung
- Mitarbeiter Feedback - Wünsche und Anregungen

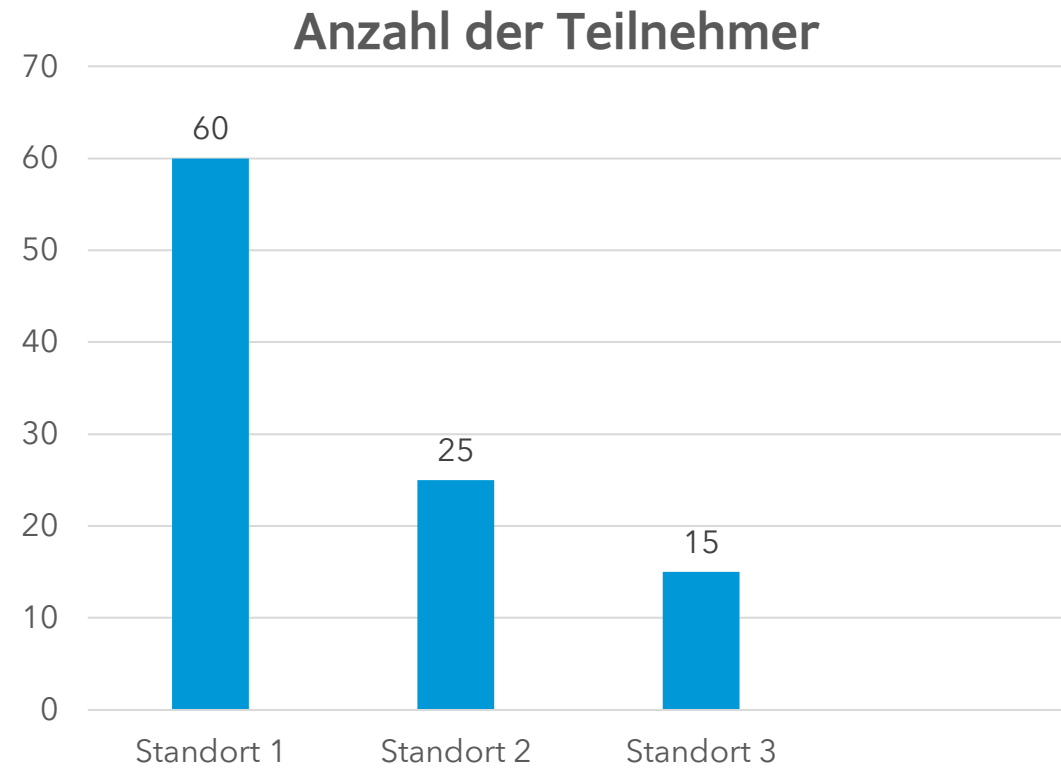
Gesundheitsmaßnahmen

- 01.10.2024 | Leipzig - Standort 1
- 01.10.2024 | Leipzig - Standort 2
- 01.10.2024 | Leipzig - Standort 3

Mitarbeiter - Auswertung

An der Befragung teilgenommen?

100 Teilnehmer



Demografische Angaben

100 Teilnehmer

Alter

16-29 = 5 (5 %)

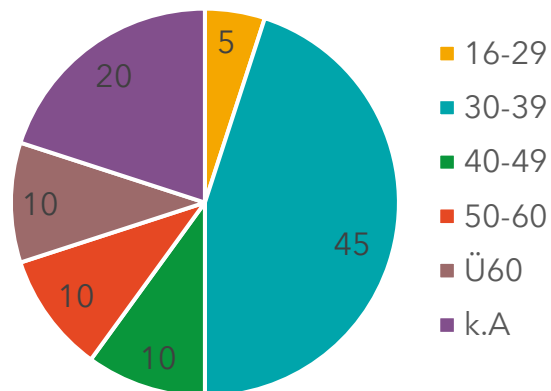
30-39 = **45 (45 %)**

40-49 = 10 (10 %)

50-60 = 10 (10 %)

Über 60 = 10 (10 %)

Keine Angabe = 20 (20 %)

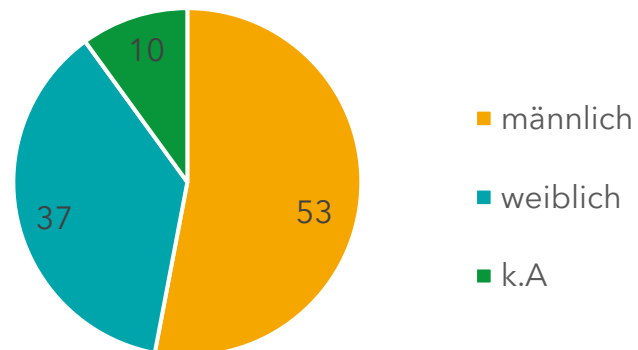


Geschlecht

männlich = **53 (53 %)**

weiblich = 37 (37 %)

Keine Angabe = 10 (10 %)

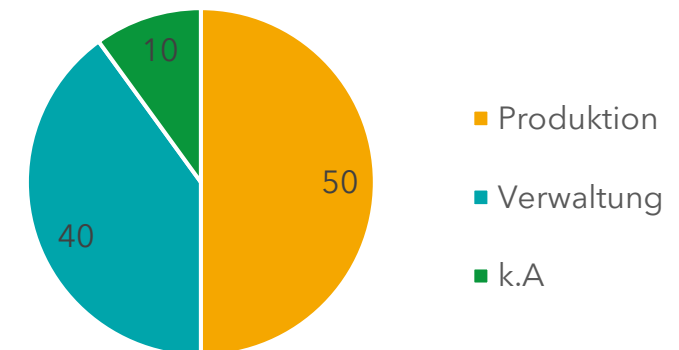


Bereich

Produktion = **50 (50 %)**

Verwaltung = 40 (40 %)

Keine Angabe = 10 (10 %)



Organisation

1.1 Anmeldeverfahren für den Gesundheitstag

100 Teilnehmer

1 = **50** (50 %)

2 = 45 (45 %)

3 = 3 (3 %)

4 = 0 (0 %)

5 = 0 (0 %)

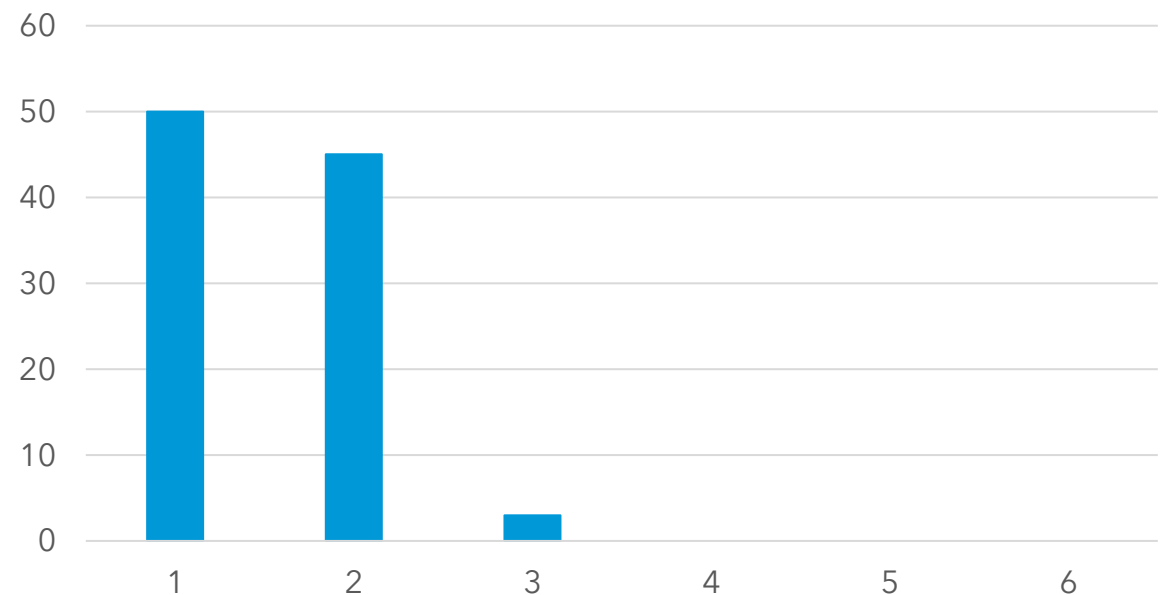
6 = 0 (0 %)

Nicht teilgenommen = 2 (2 %)

Durchschnitt = **1,52**

Was könnte verbessert werden?

„Musterverbesserung“



Organisation

1.2 Organisation des Gesundheitstages

100 Teilnehmer

1 = 89 (89 %)

2 = 9 (9 %)

3 = 0 (0 %)

4 = 0 (0 %)

5 = 0 (0 %)

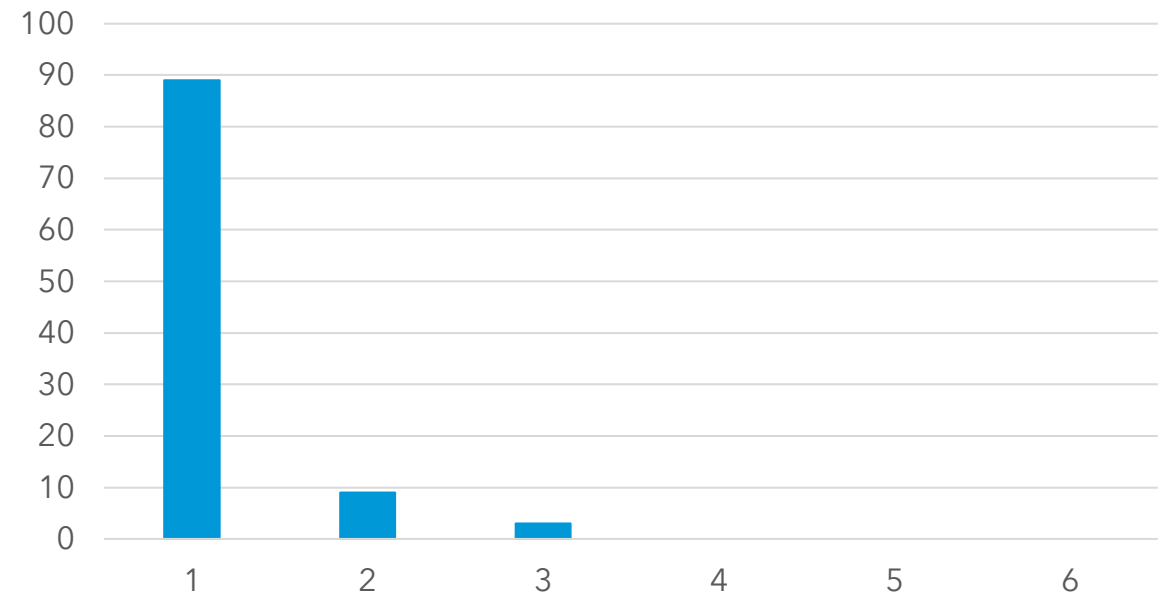
6 = 0 (0 %)

Nicht teilgenommen = 2 (2 %)

Durchschnitt = 1,1

Was könnte verbessert werden?

„Musterverbesserung“



Stationen

2.1 Fußcheck

100 Teilnehmer

1 = **70** (70 %)

2 = **30** (30 %)

3 = **0** (0 %)

4 = **0** (0 %)

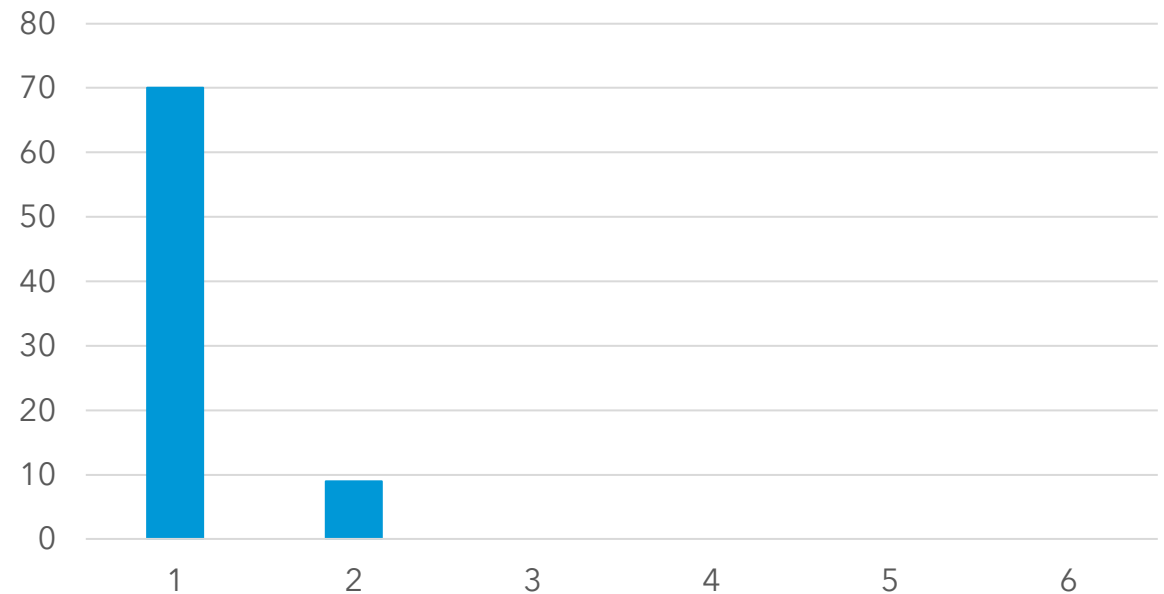
5 = **0** (0 %)

6 = **0** (0 %)

Durchschnitt = **1,3**

Was könnte verbessert werden?

„Musterverbesserung“



Stationen

2.2 4D Rückenscan

100 Teilnehmer

1 = **75** (75 %)

2 = **25** (25 %)

3 = **0** (0 %)

4 = **0** (0 %)

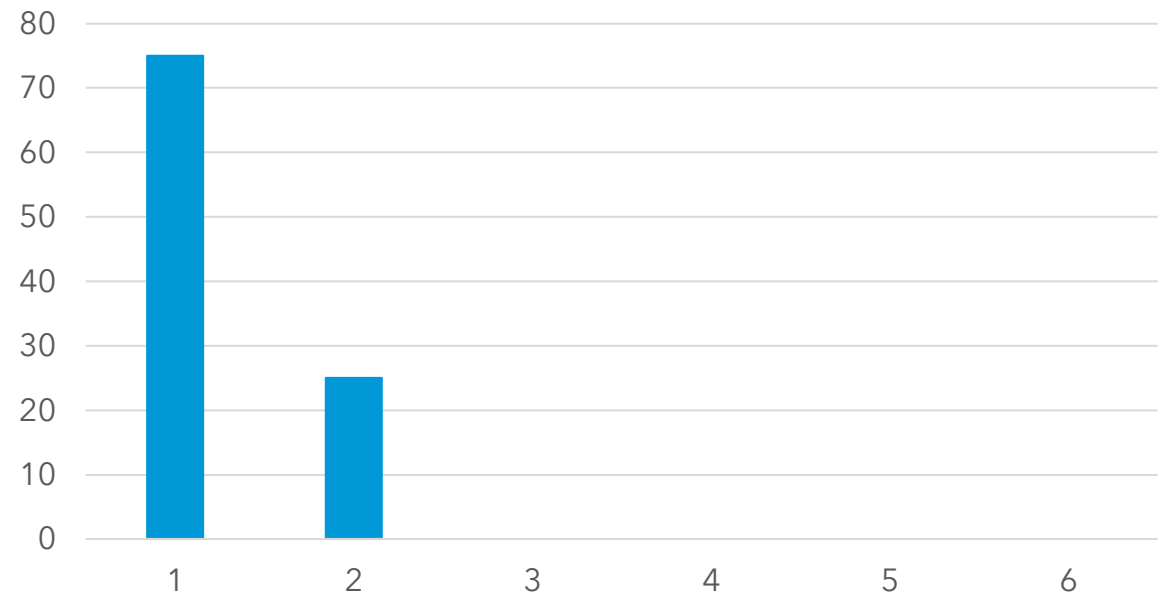
5 = **0** (0 %)

6 = **0** (0 %)

Durchschnitt = **1,25**

Was könnte verbessert werden?

„Musterverbesserung“



Stationen

2.3 Lungenfunktionstest

100 Teilnehmer

1 = 90 (90 %)

2 = 10 (10 %)

3 = 0 (0 %)

4 = 0 (0 %)

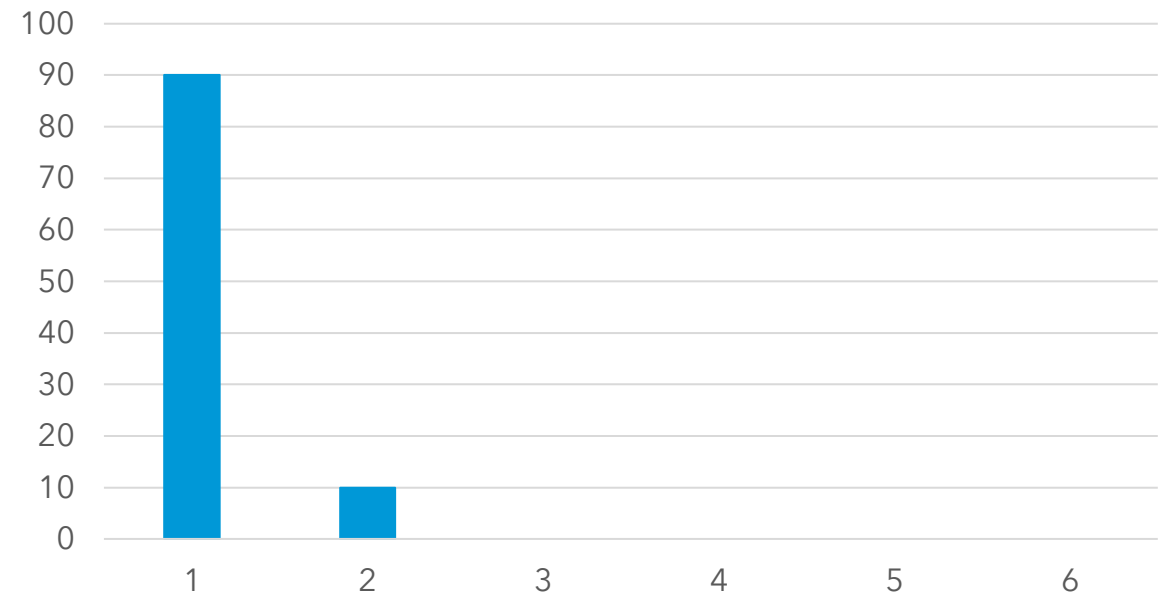
5 = 0 (0 %)

6 = 0 (0 %)

Durchschnitt = 1,1

Was könnte verbessert werden?

„Musterverbesserung“



Stationen

2.4 Laufkurs

15 Teilnehmer

1 = 15 (100 %)

2 = 0 (0 %)

3 = 0 (3 %)

4 = 0 (0 %)


5 = 0 (0 %)

6 = 0 (0 %)

Durchschnitt = 1,0

Was könnte verbessert werden?

„Musterverbesserung“



Stationen

2.5 Workshop | Ernährung

30 Teilnehmer

1 = 20 (67 %)

2 = 10 (33 %)

3 = 3 (3 %)

4 = 0 (0 %)

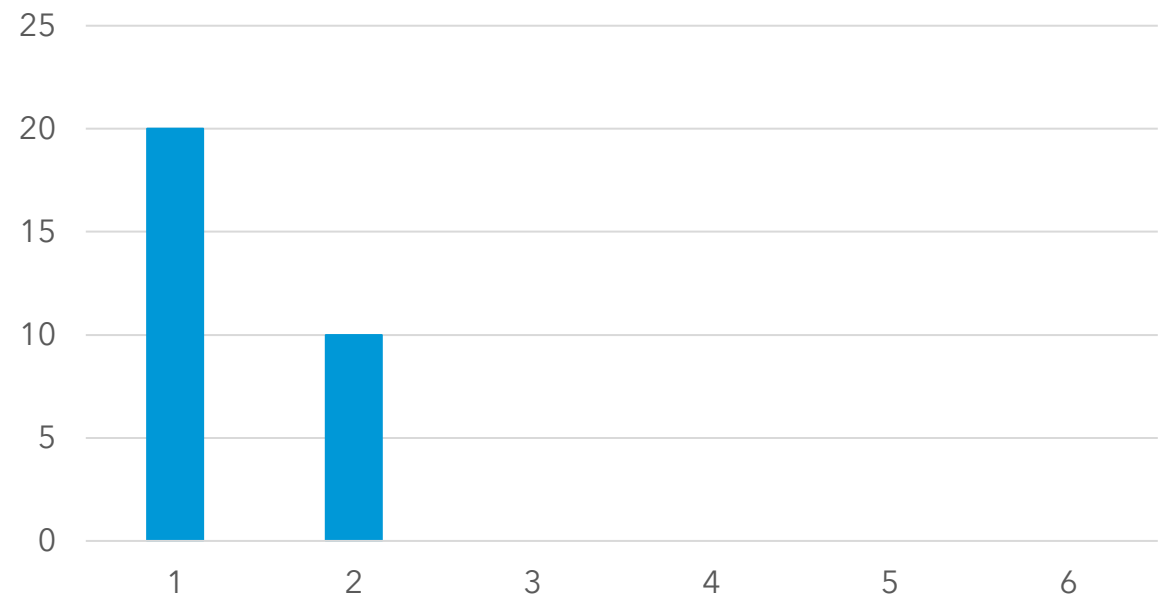
5 = 0 (0 %)

6 = 0 (0 %)

Durchschnitt = 1,3

Was könnte verbessert werden?

„Musterverbesserung“



Mitgestaltung

Was könnten Themen für den nächsten
Gesundheitstag sein?

100 Teilnehmer (Mehrfachantworten)

Oder?

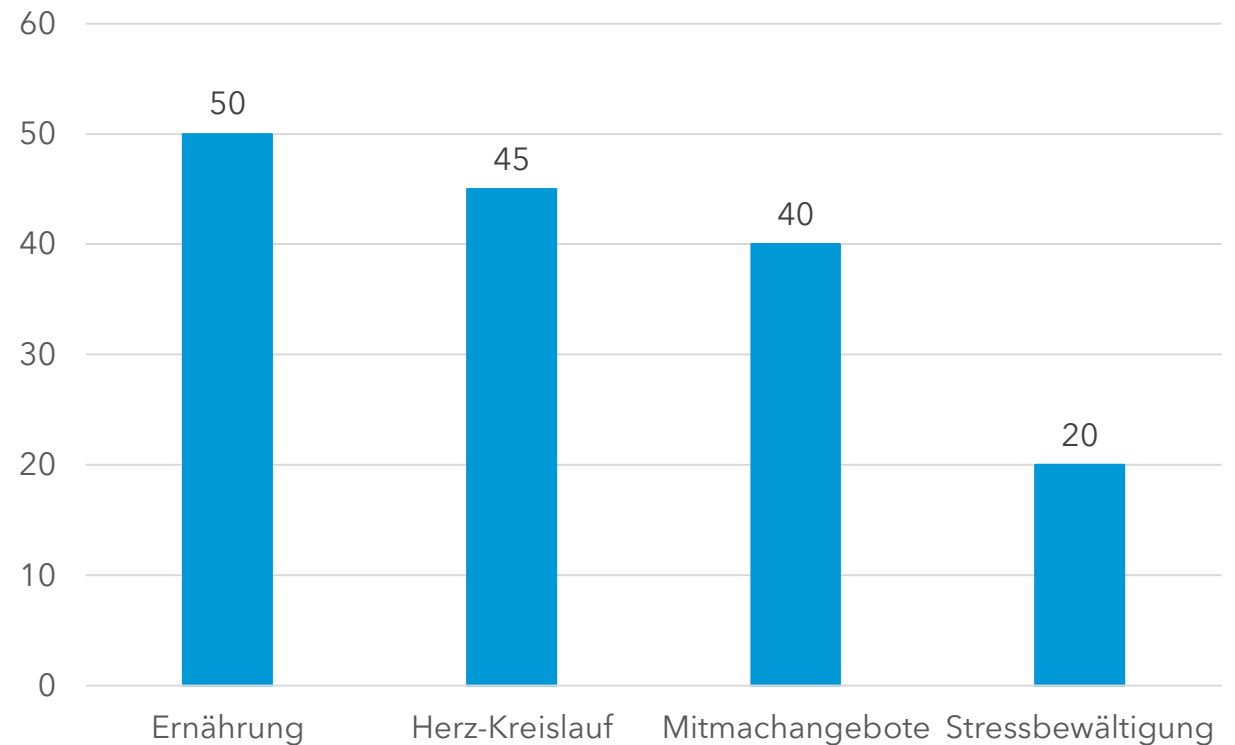
„Musterverbesserung“

Ernährung = **50 (50 %)**

Herz-Kreislaufsystem = **45 (45 %)**

Mitmach-Angebote = **40 (40 %)**

Stressbewältigung = **20 (20 %)**



Mitgestaltung

Was hat Ihnen besonders gut gefallen?

- Musterantwort

Was fanden Sie weniger gut?

- Musterantwort